



## Handbuch für Interviewer



# Ipsos Interviewer Portal

Rufen Sie bitte das Programm im InternetExplorer unter folgender Adresse auf <https://www.ipsos.de/IIPortal>. Es erscheint eine Anmeldeseite.  
Geben Sie bitte ihren Benutzernamen und das Passwort ein und melden sich an.

**Anmeldung**

Interviewernummer

Passwort

[Anmelden](#) [Passwort vergessen](#)

„Passwort vergessen“ schickt ein neu generiertes Passwort an Ihre E-Mail Adresse.



# Ipsos Interviewer Portal

Es erscheint die Übersichtsseite mit den aktuelle Studien.



Die Navigationsleiste ermöglicht das Navigieren zwischen den einzelnen Programmteilen.






In der Fußzeile finden Sie immer das aktuelle Handbuch.

## Aktuelle Studien

Auf dieser Seite können sie:

- zu jeder Studie das Abrechnungsformular aufrufen und ausfüllen
- zu in der Abrechnung befindlichen Studien Ihre Abrechnung drucken

## Mitarbeit in Studien

Studie	Welle	von	bis	Status	Abrechnung
Bus 2009	09024	08.06.09	14.06.09	Rücklauf	
1418 Eurosensor	1418 Eurosensor	09.06.09	14.06.09	Abrechnung	
Bus 2009	09023	02.06.09	08.06.09	Abrechnung	
Bus 2009	09022	25.05.09	01.06.09	Honorar	 OK

- Auf dem Stift geht es zum Abrechnungsformular.

 grün hinterlegt zeigt an, das Sie die Abrechnung schon bearbeitet haben.

- Während die Welle im Feld in der Abrechnung bearbeitet wird, ist keine Aktion möglich.

- Erst wenn im Feld die Abrechnung abgeschlossen wird, ist das Drucken des Formulars möglich. Sollte es eine Abweichung zwischen Ihrer Eingabe und den Eingaben des Instituts geben, können sie diese Änderungen durch OK bestätigen. Danach oder wenn es keine Abweichungen gibt erscheint ein grünes Druckersymbol.

- Wenn Sie in einer Welle mehrfach eingesetzt sind, dann erscheinen hier auch mehr als ein Symbol.

## Oberer Teil der Abrechnung

- Hier sind die einzelnen Abrechnungsdaten wie bisher auf dem Formular einzutragen. Das Rechnen erfolgt automatisch.
- Werte für Anzahl, für Betrag und/oder auch sonstiges mit Text sind möglich.

### Abrechnung für Test IIP - test für iip1 ... 6491159

#### Honorar

Anzahl		€ pro Einheit	Summe
<input type="text" value="3"/>	durchgeführte Interviews	10,00	30,00
<input type="text" value="3"/>	Zusätzliche Interviews 18-20 Jahre	15,00	45,00
<input type="text" value="3"/>	Adressblätter	5,00	15,00
			<b>90,00</b>

#### Auslagen/Spesen

(Bitte nur Nettobeträge eintragen)

Anzahl		€ pro Einheit	Summe
<input type="text" value="6"/>	Nebkostenerstattung pro Interview	3,00	18,00
<input type="text" value="2"/>	Spesen Tag	15,00	30,00
<input type="text" value="2"/>	Spesen Nacht	20,00	40,00
<input type="text" value="1"/>	Hotelkosten mit Beleg	<input type="text" value="22,50"/>	22,50
<input type="text" value="1"/>	Bahn	<input type="text" value="2,35"/>	2,35
<input type="text" value="1"/>	Ariel 4*	<input type="text" value="12,34"/>	12,34
<input type="text" value="5"/>	Bildzeitung pro Interview	<input type="text" value="0,35"/>	1,75

Unterer Teil der Abrechnung

- Hier erfolgt die Aufschlüsselung der Fahrtkosten falls erlaubt. Das Rechnen erfolgt automatisch.

### Aufschlüsselung der Fahrtkosten

Datum	Fahrt von	Fahrt bis	Erzielte Interviews	Kilometer gesamt
06.01.2009	x	y	2	40
07.01.2009	x	v	2	22
08.01.2009	x	sw	1	15
09.01.2009	y	x	1	15
13.01.2009			0	0

Erzielte Interviews Summe	<b>6</b>
Kilometer Summe	<b>92</b>
€ pro Einheit	<b>0,26</b>
Summe Fahrtkosten	<b>23,92</b>

Sichern/Weiter Abbrechen

- Mit „Sichern/Weiter“ abspeichern und die restlichen Abrechnungsdaten auf der 2.Seite erfassen.

Die Abrechnungsübersicht zeigt die Honorar- und Auslagensumme.

- Eigener Laptop benutzt, Vorschuss und ggf. eine Bemerkung sind Kannfelder.
- Rechnungsnummer, wenn Umsatzsteuerpflichtig, sowie die Versicherung sind Mussfelder.

## Abrechnung für Test IIP - test für iip1

Eigener Laptop benutzt <input checked="" type="checkbox"/>	
Steuernummer 27589458	
Rechnungsnummer	<input type="text" value="R1526"/>
Summe Honorar	90,00
Summe Auslagen/Spesen	461,18
10% Zuschlag vom Honorar bei Nutzung des Interviewereigenem Laptos	9,00
<hr/>	
Gesamtsumme aus dieser Rechnung (ohne Ust.)	560,18
Summe Ust.(z.Zt. 19%)	106,43
<hr/>	
Gesamtsumme	666,61
Vorschuss	<input type="text" value="0,00"/>
<hr/>	
Überweisung	666,61
<hr/>	
<input checked="" type="checkbox"/> Ich versichere, die Untersuchung nach den Vorschriften des Instituts durchgeführt zu haben. Alle Angaben auf der Abrechnung entsprechen den Tatsachen. Bitte überweisen Sie den Betrag auf das ihnen bekannte Konto	Bemerkungen <input type="text" value="Bitte geben Sie hier Abrechnungsinformationen für die Feldabteilung ein."/>

Speichern   Abbrechen

Speichern am Ende nicht vergessen.



# Ipsos Interviewer Portal

Nach erfolgreicher Speicherung springt das Programm auf die Aktuelle Studienübersicht zurück.

- Die erfolgreiche Speicherung wird angezeigt.

Die Daten wurden erfolgreich gespeichert.

## Aktuelle Studien

Auf dieser Seite können sie:

- zu jeder Studie das Abrechnungsformular aufrufen und ausfüllen
- zu in der Abrechnung befindlichen Studien Ihre Abrechnung drucken

## Mitarbeit in Studien

Studie	Welle	von	bis	Status
Test IIP	test für iip1	01.01.08	31.12.09	Abrechnung



## Studien Historie

Auf dieser Seite können sie:

- die Honorar- und Nebenkostenaufstellung des Vorjahres als PDF herunterladen
- zu jeder Studie die endgültige Abrechnung als PDF herunterladen

## Mitarbeit in Studien

Studie	Welle	von	bis	Honorar	Spesen	Vorschuss	LapTopFee	Ust.	Abrechnungs Monat	Abrechnung
08002697 VA 2009	0001	21.01.09	04.02.09	0,00 €	0,00 €	0,00 €	0,00 €	0,00 €	2009.02	 
08002697 VA 2009	0001	21.01.09	04.02.09	298,00 €	322,60 €	0,00 €	0,00 €	0,00 €	2009.02	 
08002697 VA 2009	0002	03.02.09	12.02.09	0,00 €	0,00 €	0,00 €	0,00 €	0,00 €	2009.02	 
08002697 VA 2009	0002	03.02.09	12.02.09	298,00 €	136,96 €	0,00 €	0,00 €	0,00 €	2009.02	 
08019213-GPS Media Analyse	5001 Schulung	10.02.09	10.02.09	50,00 €	87,36 €	0,00 €	0,00 €	0,00 €	2009.02	

Honorar- und Nebenkostenaufstellung

- Drucken der Abrechnung.
- Druck der Honorar- und Nebenkostenaufstellung.



# Ipsos Interviewer Portal

## Angekündigte Studien

Auf dieser Seite bitte zu jeder angekündigten Studie Ihre Teilnahmebereitschaft und Details mitteilen

### Mitarbeit in angekündigten Studien

Studie	Welle	von	bis	Teilnahme eintragen
Test IIP	test für iip	02.01.09	31.12.09	

Diese Seite zeigt alle angekündigten Wellen, zu denen die Feldabteilung Ihre Teilnahmebereitschaft und die Anzahl der möglichen Interviews wissen möchte.

Bitte die Studie auswählen.



# Ipsos Interviewer Portal

## Teilnahmebereitschaft erklären für Test IIP - test für iip - Gruppe R

Dies ist ein Beispiel für eine Kriterienanforderung.  
- Text 1  
- Text 2

Bitte füllen sie das Formular aus.

Wir suchen Fahrer von bestimmten Neufahrzeugen.

Ihre Feldabteilung

Ich kann teilnehmen  Bitte anhaken, wenn Sie teilnehmen können.

Bemerkungen

Bemerkung eintragen.

Teilen Sie uns bitte mit wieviele der folgenden Interviews sie machen können.

Anforderung	Anzahl	Bemerkung
Audi A6	<input type="text" value="0"/>	Ggf. Bemerkung eintragen.
Mercedes E	<input type="text" value="0"/>	

Anzahl eintragen

Und Speichern nicht vergessen

## Interviewer Stammdaten

### Persönliche Daten

Anrede	Herrn
Vorname	Martin
Nachname	Mustermann
Familienstand	verheiratet
Geburtstag	05.11.1977
Kinder im Haushalt	Keine
Staatsangehörigkeit	Deutschland

### Wohnanschrift

Strasse	Wasserkrüger Weg 22
PLZ / Ort	23879 Mölln
Zusatz	

### Briefanschrift / Postfach

Strasse / Postfach	
PLZ / Ort	

### Kommunikation

Telefon privat	<input type="text" value="04542"/>	-	<input type="text" value="9999x"/>
Mobiltelefon	<input type="text" value="0170"/>	-	<input type="text" value="56 55035x"/>
Telefon geschäftlich	<input type="text" value="04542"/>	-	<input type="text" value="801 259x"/>
Telefax	<input type="text" value="04542"/>	-	<input type="text" value="801 201x"/>
eMail	<input type="text" value="hanna.roeske-blasey@ipsos.dex"/>		

Auf dieser Seite sehen Sie die von Ihnen gespeicherten Daten und können die Daten zur Kommunikation ändern.

- Speichern nicht vergessen. Nach erfolgreicher Speicherung erscheint oben auf der Seite

**Die Daten wurden erfolgreich gespeichert.**

## Interviewer Stammdaten Zusatz

**Bildung**

Schulbildung	Uni mit Abschluß	<input checked="" type="checkbox"/> Fachschule
Berufsausbildung	Verwaltung	
Letzte Tätigkeit	Gesundheit/Sozial	
	Forschung/Technik/EDV	
	Forschung/Technik/EDV	
Fremdsprachen	Französisch	mittelmäßig
	Englisch	mittelmäßig
	Russisch	mittelmäßig

**Beruf**

Berufstätigkeit	ganztags
Aktueller Beruf	Arbeiter
Bezeichnung	Entwickler DD

**Erfahrungen**

Anzahl Interviews gesamt	200
davon Laptop/Notebook	180

Auf dieser Seite können Sie Ihre Daten zu Bildung, Beruf und Erfahrung ansehen und ändern.

- Speichern nicht vergessen. Nach erfolgreicher Speicherung erscheint oben auf der Seite

**Die Daten wurden erfolgreich gespeichert.**

## Sperrzeiten

Auf dieser Seite können sie Sperrzeiten:

- anlegen
- ändern
- löschen

## Sperrungen

von	bis	Grund	Tage	B	Ändern
06.04.2009	13.04.2009	aussetzen	8	-	Ändern
26.09.2008	02.10.2008	Urlaub	7	-	

Neu

- Änderungen sind nur möglich, wenn der Grund in der Zukunft liegt. Und auch nur bei bestimmten Gründen.

20.10.2008	28.10.2008	aussetzen	9	-	
1 2					

## Sperrung ändern/anlegen

Sperre von  bis  Grund

- Bitte die Daten erfassen/ändern und speichern.



# Ipsos Interviewer Portal

---

## Passwort ändern

Passwort alt	<input type="text"/>
Passwort neu	<input type="text"/>
Passwort neu (Wiederholung)	<input type="text"/>

[Speichern](#) [Abbrechen](#)